

## アイヌとは

アイヌとは、アイヌ語で「人間」を指す言葉です。

人間の生活を支える自然などのカムイ（いわゆる神）に対して私たちは人間であるという意味です。アイヌは、独自の言語、文化、歴史を有する先住民族です。かつては、本州北部、北海道、樺太、千島列島に住み、狩猟、漁撈、採集、農耕、周辺民族との交易を生業として、各地にコタンというコミュニティーを形成し暮らしていました。衣服や道具、祭具に見る美しいアイヌ文様、ユカラに代表される口承文芸、カムイとの関わりから敬い、感謝し、時に威嚇するカムイノミ（祈り）、カムイとともに楽しむ歌や踊りなどの世界観は、アイデンティティーそのものであり、日本の多様性を表すものです。しかしながら、日本の近代化の過程で、母語であるアイヌ語や民族の基層をなす文化の継承が危機に瀕していることから、その復興が急務となっています。

## アイヌ語

アイヌ語は、単語や文法の面で、周囲の言語とは異なるアイヌ独自の言葉です。

アイヌ語のなかでも身近なものとしては、札幌など、アイヌ語由来の地名があります。

アイヌ語由来の地名は北海道をはじめ、樺太、千島、それに東北地方にもあります。

たとえば、登別の「別」はアイヌ語の「ベツ」(川)が由来です。また稚内の「内」はアイヌ語で「沢」を意味する「ナイ」が由来です。

このことから、こうした地方には昔からアイヌがくわらしてきたことがわかります。

このほかにアイヌ語から日本語に定着した言葉として、魚の「シシャモ」や海に住む動物の「ラッコ」それに寒冷地に住む動物の「トナカイ」などがあります。

## 事前学習資料の紹介

ウポポイ及び当財団のホームページでは、事前学習資料となるコンテンツを順次追加しております。また、国立アイヌ民族博物館では、アイヌ民族に関する授業の補助となる動画教材の配信について各教育委員会等にご案内しておりますので、ぜひ活用ください。

### 国立アイヌ民族博物館



国立アイヌ民族博物館

検索

<https://nam.go.jp/>

### 公益財団法人アイヌ民族文化財団



アイヌ民族文化財団

検索

<https://www.ff-ainu.or.jp/>

## ウポポイ Q&A

**Q** 事前に園内の下見を希望する場合、どのような手続きが必要か。

下見ではどの程度施設などの案内をいただけるのか

**A** 団体予約受付センターへメールでの申込をいただきます。  
「①学校名、②希望日時、③下見来園の方全員のお名前、④代表者の携帯電話番号」を記載の上、専用アドレスへ送信願います。日時を調整しご回答いたします。  
下見の際は、基本的には職員の同行を伴わない自由見学となります。

**Q** 当日のバスの駐車方法について知りたい

**A** バスでの来園では、バス停車帯（ロータリー）にて乗降となります。  
滞在中のバスは大型バス駐車場（第1または第2）へ回送駐車となり、駐車料金は駐車場でお支払いとなります。大型バス駐車場での乗降については行えません。

**Q** ウポポイ内で荷物の預かりは行えるか

**A** エントランス棟にコインロッカー（有料）が20個あり、こちらのご利用をお願いします。  
（ロッカーサイズ：幅360mm×奥行650mm×高さ850mm）  
コインロッカーに入らない大きさの場合は総合案内インフォメーションでお預かりします（有料）。

**Q** ウポポイでは、学校団体毎に職員アテンドがされているか

**A** 学校団体様については、園内をスムーズにご利用いただけるよう入場時や各施設間の移動の際などに職員が誘導しております。誘導スタッフからの展示物等に関する解説はございませんが、各施設にスタッフを配置しておりますので、施設・展示物等に関するご質問があればお声掛けください。また、当日ご出発時間の変更等で急遽の連絡を要する場合、来場前にお知らせする携帯電話番号にご連絡をお願いいたします。

**Q** アイヌ料理食体験はどのようなプログラムか、またアレルギー対応について知りたい

**A** 事前配布のお弁当と、温かい汁物「オハウ」を配膳する内容で実施しております。  
アレルギー特定材料7品目については、小麦のみ使用（食材のタレに含有）しています。  
その他のアレルギーについては代替食で対応できる場合がありますので、事前に団体予約受付センターへお問合せください。

**Q** 食体験の際に水差しは用意されるのか、また持参した水筒に水を補充したい、どこで補充できるか

**A** 水差しによる飲用水の提供は見合わせております。体験学習館と別館2にウォーターサーバーを設置しておりますので、ご自由にご利用ください。

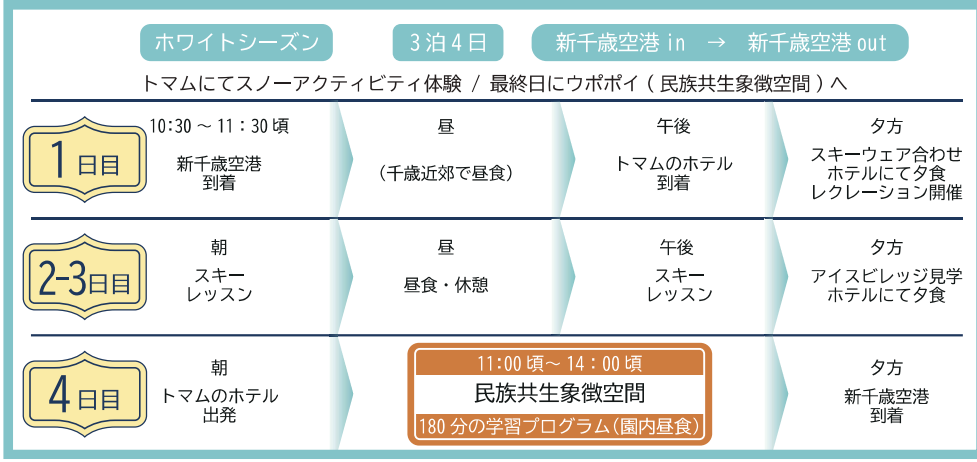
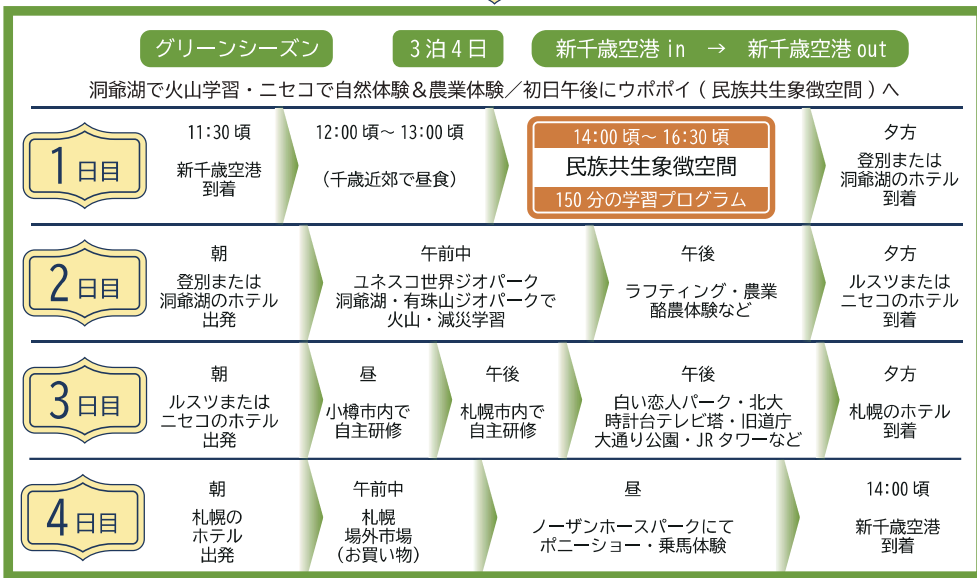
**Q** 園内での昼食は可能か

**A** 持ち込みのお弁当や仕出し弁当を手配し、園内で昼食をすることは可能です。  
基本的には芝生エリアをご案内しており、一般のお客様のご利用もあるため場所の確保は行いません。荒天時の場合は、園内の混雑状況を考慮して場所を調整し、当日にご案内しております。混雑時にはバスにお戻りになられての昼食をお願いする場合がございますのでご了承ください。  
また、フードコートなどの園内の飲食店の利用においては、一般のお客様のご利用もあるため席の確保は行っておりません。混雑状況においては申し込みをされたプログラムの参加に影響が出る場合があるため、ご利用を検討される際は事前に団体予約受付センターへご相談ください。

**Q** ウポポイでの利用について留意事項などはあるか

**A** プログラムや場所の仕様による撮影の禁止（体験交流ホール・博物館展示室）や、博物館展示室でのボールペン（インクペン）の使用禁止、キャンセル料が発生するプログラムがあります（アイヌ料理食体験）。ウポポイのウェブサイトにてご利用に関する連絡事項を記載しておりますのでご確認ください。また団体予約受付センターへお問合せください。

## 教育旅行向けプラン

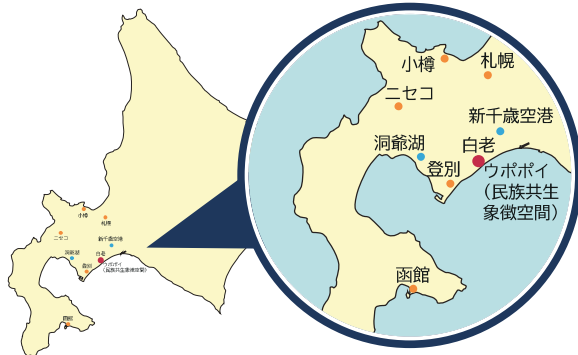


### ウポボイへのアクセス

- 【札幌道札幌北 IC】  
・・・高速道路利用で約 65 分
- 【道央道新千歳空港 IC】  
・・・高速道路利用で約 40 分

### ウポボイからのアクセス

- ニセコ・洞爺湖まで 約 73 ~ 115km  
札幌・小樽まで 約 91 ~ 126km  
トマム・富良野まで 約 120 ~ 208km  
函館まで 約 230km



## ウポボイ修学旅行受け入れスケジュール例



	滞在時間	人数	9:00	10:00	11:00	12:00	13:00	14:00	15:00	16:00
博物館+伝統芸能 最短プラン	9:30 ~ 11:00	46		9:40	10:30					
プログラム フルプラン	10:00 ~ 14:30	42		10:10	10:45	11:05	12:25	13:30		
ホワイトシーズン モデルプラン	11:00 ~ 14:00	118			11:10	12:00		13:30		
2班編成		128		10:15	11:30					
1プラン 2プラン	10:00 ~ 12:30	118		10:30	11:05					
グリーンシーズン モデルプラン	14:00 ~ 16:30	19						14:10	15:30	
博物館のみの 最短プラン	15:30 ~ 16:50	134								15:55

### お土産の購入・ご飲食の紹介

ウポボイ園内での自由時間などで、お土産の購入やご飲食利用ができる店舗があります。入場ゲート外の店舗ご利用でも再入場が可能です。



博物館 1F ミュージアムショップ



sweets café ななかまどイレンカ



カフェ リムセ

### ウポボイ利用の際の緊急連絡先

医療機関	白老町立国民健康保険病院	白老郡白老町日の出町 3 丁目 1 番 1 号	TEL 0144-82-2181	ウポボイから車で 2 分
消防署	白老町消防本部	白老郡白老町字石山 20 番地の 24	TEL 0144-83-1119	ウポボイから車で 10 分
警察署	苫小牧警察署白老交番	白老郡白老町東町 1 丁目 4 番 18 号	TEL 0144-82-2029	ウポボイから車で 2 分
保健所	苫小牧保健所	苫小牧市若草町 2 丁目 2 番 21 号	TEL 0144-34-4168	ウポボイから車で 30 分